







Eisenhart-Schule		Monat	Klasse	Punkte je Aktivität
<i>Jede Aktivität für Energieeinsparungen und Klimaschutz bringt Punkte im EEP-Prämiensystem. Macht mit!</i>				
				0
				0
				0
Aktuelle Punktzahl		2.275		

Medienverbräuche im Februar 2020



Energie und Medienverbrauch	Daten vorhanden	Einsparung in % zum Vorjahr*	Vergleich zum Durchschnitt aller Schulen in kWh/m ² bzw. m ³ /Kopf
Elektroenergie: 8,592 MWh	✓	+49,56	Ihre Schule  1,95 Schuldurchschnitt  1,03
Wasser: 95 m ³	✓	+66,67	Ihre Schule  305 Schuldurchschnitt  87
Wärme: 50,415 MWh	✓	+0,83	Ihre Schule  14,40 Schuldurchschnitt  8,58

* + Bedeutet ein Mehrverbrauch im Vergleich zum Vorjahr

- Bedeutet weniger Verbrauch im Vergleich zum Vorjahr