







Grundschule Bruno H. Bürgel			
Jede Aktivität für Energieeinsparungen und Klimaschutz bringt Punkte im EEP-Prämiensystem. Macht mit!	Monat	Klasse	Punkte je Aktivität
Jahresplanung für die Schulgartenarbeit - mehr saisonale Ernährung an unserer Schule	Jan. 20	1.-6.	72
Vorbereitung der Mülltrennung für die gesamte Schule: Vorstellung des Mülleimers und Abstimmung	Jan. 20	1.-6.	67
Papierwette: Umwelt-AG wettet mit jeder Klasse - Ziel: jede Klasse rettet in 12 Schulwochen 1 Baum, indem sie mindestens 450 kg Papier in 12 Schulwochen sammelt	Jan. 20	1.-6.	82
Umwelt-AG: Paper Race, Monatsstand ermitteln. Plakat für den Schaukasten herstellen und ausstellen	Jan. 20	4.-6.	58
Umwelt-AG: Planung der Müllsammelaktion im Juni - Ermittlung geeigneter Orte im Kiez/Stadtteil für 18 Klassen + Herstellung Plakat	Jan. 20	4.-6	40
Paper-Race: Abwiegen aller abgegebenen Altpapierstapel und Weiterleitung an die Klassenlehrer (gesamt 4750 kg)	Jan. 20	1.-6.	86
Umwelt-AG: Recherche zu den schulischen Möglichkeiten zur Beantragung "Umweltschule in Europa"	Jan. 20	4.-6.	49
"Die drei Spatzen": Zum Gedicht aus Altpapier Vögel basteln, Thematisierung Vögel im Winter und Artenschutz	Jan. 20	Flex	42
Herstellung von bienen- und schmetterlingsfreundlichen Samenbomben	Jan. 20	Flex	52
Aktuelle Punktzahl	1.632		

Medienverbräuche im Januar 2020



Energie und Medienverbrauch	Daten vorhanden	Einsparung in % zum Vorjahr*	Vergleich zum Durchschnitt aller Schulen in kWh/m ² bzw. m ³ /Kopf
Elektroenergie: 4,470 MWh	✓	-7,13	Ihre Schule  1,23 Schuldurchschnitt  1,33
Wasser: 52 m ³	✓	-11,86	Ihre Schule  115 Schuldurchschnitt  189
Wärme: 91,723	✓	-13,66	Ihre Schule  31,17 Schuldurchschnitt  11,51

* + Bedeutet ein Mehrverbrauch im Vergleich zum Vorjahr

- Bedeutet weniger Verbrauch im Vergleich zum Vorjahr