







| Bertha-von-Suttner-Gymnasium Babelsberg   | Monat      | Klasse | Punkte je Aktivität |
|---|------------|--------|---------------------|
| Jede Aktivität für Energieeinsparungen und Klimaschutz bringt Punkte im EEP-Prämiensystem. Macht mit! |            |        |                     |
|   |            |        | 0                   |
|   |            |        | 0                   |
|   |            |        | 0                   |
|   |            |        | 0                   |
|   |            |        | 0                   |
|   |            |        | 0                   |
| <b>Aktuelle Punktzahl</b>   | <b>714</b> |        |                     |

Medienverbräuche im Januar 2020



| Energie und Medienverbrauch  | Daten vorhanden | Einsparung in % zum Vorjahr* | Vergleich zum Durchschnitt aller Schulen in kWh/m <sup>2</sup> bzw. m <sup>3</sup> /Kopf   |
|------------------------------|-----------------|------------------------------|--|
| Elektroenergie:<br>6,205 MWh | ✓               | -18,58                       | Ihre Schule  1,26<br>Schuldurchschnitt  1,33      |
| Wasser:<br>69 m <sup>3</sup> | ✓               | -5,48                        | Ihre Schule  130<br>Schuldurchschnitt  189     |
| Wärme:<br>93,746             | ✓               | +43,14                       | Ihre Schule  23,51<br>Schuldurchschnitt  11,51 |

- \* + Bedeutet ein Mehrverbrauch im Vergleich zum Vorjahr
- Bedeutet weniger Verbrauch im Vergleich zum Vorjahr