







Waldstadt-Grundschule			
Jede Aktivität für Energieeinsparungen und Klimaschutz bringt Punkte im EEP-Prämiensystem. Macht mit!	Monat	Klasse	Punkte je Aktivität
Alternativen Weihnachtsbaumschmuck basteln	Dez. 19	3-6	149
Filmbesuch - energiesparende Ortsänderung	Dez. 19	4-6	85
Aluminiumfolie in der Frühstücksbox vermeiden	Dez. 19	1-6	72
Up-gecycelte Weihnachtsgeschenke - Bastelstraße	Dez. 19	1-6	215
Mülltrennung: Altpapier in die blaue Tonne	Dez. 19	1-6	71
			0
Aktuelle Punktzahl	2.597		

Medienverbräuche im Dezember 2019



Energie und Medienverbrauch	Daten vorhanden	Einsparung in % zum Vorjahr*	Vergleich zum Durchschnitt aller Schulen in kWh/m ² bzw. m ³ /Kopf
Elektroenergie: 4,843 MWh	✓	-6,56	Ihre Schule  1,10 Schuldurchschnitt  1,23
Wasser: 55 m ³	✓	-6,78	Ihre Schule  127 Schuldurchschnitt  132
Wärme: 71,505 MWh	✓	-21,43	Ihre Schule  16,26 Schuldurchschnitt  10,15

- * + Bedeutet ein Mehrverbrauch im Vergleich zum Vorjahr
- Bedeutet weniger Verbrauch im Vergleich zum Vorjahr
- ** keine Vergleichsdaten vorhanden