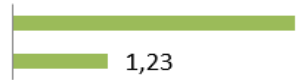
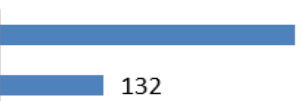



Theodor-Fontane Oberschule	Monat	Klasse	Punkte je Aktivität
Jede Aktivität für Energieeinsparungen und Klimaschutz bringt Punkte im EEP-Prämiensystem. Macht mit!			
Umweltdienst	Dez. 19	1a,b, 2a,b,c, FG 1-4	90
Umweltdienst/Energiedienst	Dez. 19	3a,b, 4a,b,c, 5a,b	114
Nachhaltige Lebensweise: Saisonale und regionale Produkte verwenden	Dez. 19	WAT KI 8	57
Upcycling von Stoffen	Dez. 19	7-10	43
<b>Aktuelle Punktzahl</b>	<b>2.572</b>		

### Medienverbräuche im Dezember 2019



Energie und Medienverbrauch	Daten vorhanden	Einsparung in % zum Vorjahr*	Vergleich zum Durchschnitt aller Schulen in kWh/m <sup>2</sup> bzw. m <sup>3</sup> /Kopf
Elektroenergie: 9,154 MWh	✓	-7,77	<div> <div>Ihre Schule</div> <div>Schuldurchschnitt</div> </div> 
Wasser: 73 m <sup>3</sup>	✓	-13,10	<div> <div>Ihre Schule</div> <div>Schuldurchschnitt</div> </div> 
Wärme: 82,982 MWh	✓	-31,85	<div> <div>Ihre Schule</div> <div>Schuldurchschnitt</div> </div> 

\* + Bedeutet ein Mehrverbrauch im Vergleich zum Vorjahr

- Bedeutet weniger Verbrauch im Vergleich zum Vorjahr

\*\* keine Vergleichsdaten vorhanden