







Schule am Griebnitzsee	Monat	Klasse	Punkte je Aktivität
Jede Aktivität für Energieeinsparungen und Klimaschutz bringt Punkte im EEP-Prämiensystem. Macht mit!			
Wetter: Sonne, Wind, Wasser (kein Beitrag zu Energieeinsparung und mehr Klimaschutz)	Nov. 19	4a	keine
Wetter: Sonne, Wind, Wasser (kein Beitrag zu Energieeinsparung und mehr Klimaschutz)	Nov. 19	4b	keine
Müll vermeiden - welchen Beitrag können wir leisten?	Nov. 19	2b	60
Wasservorkommen auf der Erde - globale Ressourcen müssen geschützt werden	Dez. 19	4a,b	66
Aktuelle Punktzahl		527	

Medienverbräuche im Dezember 2019



Energie und Medienverbrauch	Daten vorhanden	Einsparung in % zum Vorjahr*	Vergleich zum Durchschnitt aller Schulen in kWh/m ² bzw. m ³ /Kopf
Elektroenergie: 3,929 MWh	✓	+10,33	Ihre Schule  1,22 Schuldurchschnitt  1,23
Wasser: 29 m ³	✓	-27,50	Ihre Schule  96 Schuldurchschnitt  132
Wärme: 34,070 MWh	✓	-10,67	Ihre Schule  10,61 Schuldurchschnitt  10,15

* + Bedeutet ein Mehrverbrauch im Vergleich zum Vorjahr

- Bedeutet weniger Verbrauch im Vergleich zum Vorjahr

** keine Vergleichsdaten vorhanden