







Schule des zweiten Bildungsweges "Heinrich von Kleist"			
Jede Aktivität für Energieeinsparungen und Klimaschutz bringt Punkte im EEP-Prämiensystem. Macht mit!	Monat	Klasse	Punkte je Aktivität
			0
			0
			0
Aktuelle Punktzahl	0		

Medienverbräuche im Dezember 2019



Energie und Medienverbrauch	Daten vorhanden	Einsparung in % zum Vorjahr*	Vergleich zum Durchschnitt aller Schulen in kWh/m ² bzw. m ³ /Kopf
Elektroenergie: 5,809 MWh	✓	+43,26	Ihre Schule  4,42 Schuldurchschnitt  1,23
Wasser: 26 m ³	✓	-65,33	Ihre Schule  56 Schuldurchschnitt  132
Wärme: 25,601 MWh	✓	-15,52	Ihre Schule  19,46 Schuldurchschnitt  10,15

* + Bedeutet ein Mehrverbrauch im Vergleich zum Vorjahr
 - Bedeutet weniger Verbrauch im Vergleich zum Vorjahr