





Regenbogenschule Fahrland	Monat	Klasse	Punkte je Aktivität
Jede Aktivität für Energieeinsparungen und Klimaschutz bringt Punkte im EEP-Prämiensystem. Macht mit!			
Strom sparen im SP-Unterricht	Dez. 19	1-6	51
Kontrolle der Heizungen durch Energiedetektive	Dez. 19	6	43
Kontrolle der Fenster durch Energiedetektive	Dez. 19	5	43
Weihnachtsfeier ohne Plastikgeschirr	Dez. 19	5a,b	48
<b>Aktuelle Punktzahl</b>	<b>1.017</b>		

Medienverbräuche im Dezember 2019



Energie und Medienverbrauch	Daten vorhanden	Einsparung in % zum Vorjahr*	Vergleich zum Durchschnitt aller Schulen in kWh/m <sup>2</sup> bzw. m <sup>3</sup> /Kopf
Elektroenergie: 5,837 MWh	✓	-18,40	Ihre Schule  1,40 Schuldurchschnitt  1,23
Wasser:	✗		
Wärme: 44,924 MWh	✓	11,81	Ihre Schule  10,79 Schuldurchschnitt  10,15

- \* + Bedeutet ein Mehrverbrauch im Vergleich zum Vorjahr
- Bedeutet weniger Verbrauch im Vergleich zum Vorjahr