







OSZ III Johanna Just Ernährung und Hauswirtschaft	Monat	Klasse	Punkte je Aktivität
Jede Aktivität für Energieeinsparungen und Klimaschutz bringt Punkte im EEP-Prämiensystem. Macht mit!			
			0
			0
			0
Aktuelle Punktzahl	0		

Medienverbräuche im Dezember 2019



Energie und Medienverbrauch	Daten vorhanden	Einsparung in % zum Vorjahr*	Vergleich zum Durchschnitt aller Schulen in kWh/m ² bzw. m ³ /Kopf
Elektroenergie: 10,166 MWh	✓	+20,17	Ihre Schule  1,02 Schuldurchschnitt  1,23
Wasser: 81 m ³	✓	+11,86	Ihre Schule  138 Schuldurchschnitt  132
Wärme: 101,098 MWh	✓	-16,73	Ihre Schule  10,17 Schuldurchschnitt  10,15

* + Bedeutet ein Mehrverbrauch im Vergleich zum Vorjahr

- Bedeutet weniger Verbrauch im Vergleich zum Vorjahr

** keine Vergleichsdaten vorhanden