







Montessori-Oberschule			
Jede Aktivität für Energieeinsparungen und Klimaschutz bringt Punkte im EEP-Prämiensystem. Macht mit!	Monat	Klasse	Punkte je Aktivität
			0
			0
			0
			0
<b>Aktuelle Punktzahl</b>	<b>0</b>		

Medienverbräuche im Dezember 2019



Energie und Medienverbrauch	Daten vorhanden	Einsparung in % zum Vorjahr*	Vergleich zum Durchschnitt aller Schulen in kWh/m <sup>2</sup> bzw. m <sup>3</sup> /Kopf
Elektroenergie: 6,164 MWh	✓	+11,75	Ihre Schule  1,25 Schuldurchschnitt  1,23
Wasser: 57 m <sup>3</sup>	✓	+23,91	Ihre Schule  108 Schuldurchschnitt  132
Wärme: 117,707 MWh	✓	+79,72	Ihre Schule  23,86 Schuldurchschnitt  10,15

\* + Bedeutet ein Mehrverbrauch im Vergleich zum Vorjahr  
 - Bedeutet weniger Verbrauch im Vergleich zum Vorjahr