







Leibniz-Gymnasium Potsdam			
Jede Aktivität für Energieeinsparungen und Klimaschutz bringt Punkte im EEP-Prämiensystem. Macht mit!	Monat	Klasse	Punkte je Aktivität
			0
			0
			0
<b>Aktuelle Punktzahl</b>	<b>0</b>		

Medienverbräuche im Dezember 2019



Energie und Medienverbrauch	Daten vorhanden	Einsparung in % zum Vorjahr*	Vergleich zum Durchschnitt aller Schulen in kWh/m <sup>2</sup> bzw. m <sup>3</sup> /Kopf
Elektroenergie: 3,815 MWh	✓	-2,58	Ihre Schule  0,47 Schuldurchschnitt  1,23
Wasser: 74 m <sup>3</sup>	✓	-21,28	Ihre Schule  88 Schuldurchschnitt  132
Wärme: 69,752 MWh	✓	-29,40	Ihre Schule  8,66 Schuldurchschnitt  10,15

- \* + Bedeutet ein Mehrverbrauch im Vergleich zum Vorjahr
- Bedeutet weniger Verbrauch im Vergleich zum Vorjahr
- \*\* keine Vergleichsdaten vorhanden