







<b>Gesamtschule am Schilfhof</b>			Monat	Klasse	Punkte je Aktivität
<i>Jede Aktivität für Energieeinsparungen und Klimaschutz bringt Punkte im EEP-Prämiensystem. Macht mit!</i>					
Workshop Mit Elektromobilität klimaschonend mobil			Aug. 19	9b	35
Exkursion: Wald - Klimabeitrag Berlin, Waldlehrpfad			Sep. 19	11b	36
Bau eines Insektenhotels- Artenvielfalt ist ein Klimaschutzbeitrag			Sep. 19	WP I 8a,b,c,d, e	64
					0
					0
					0
					0
<b>Aktuelle Punktzahl</b>			<b>531</b>		

Medienverbräuche im Dezember 2019



Energie und Medienverbrauch	Daten vorhanden	Einsparung in % zum Vorjahr*	Vergleich zum Durchschnitt aller Schulen in kWh/m <sup>2</sup> bzw. m <sup>3</sup> /Kopf
Elektroenergie: 9,291 MWh	✓	-16,09	Ihre Schule  0,86 Schuldurchschnitt  1,23
Wasser: 115 m <sup>3</sup>	✓	+23,66	Ihre Schule  171 Schuldurchschnitt  132
Wärme: 40,151 MWh	✓	-40,06	Ihre Schule  3,73 Schuldurchschnitt  10,15

\* + Bedeutet ein Mehrverbrauch im Vergleich zum Vorjahr

- Bedeutet weniger Verbrauch im Vergleich zum Vorjahr

\*\* keine Vergleichsdaten vorhanden