







Grundschule Bruno H. Bürgel			
Jede Aktivität für Energieeinsparungen und Klimaschutz bringt Punkte im EEP-Prämiensystem. Macht mit!	Monat	Klasse	Punkte je Aktivität
Umwelt AG: Arbeit im Schulgarten, Pflanzenbestimmung, Ernte	Okt. 19	4.-6.	53
AG Schulgarten: ernten, gießen, Unkraut entfernen, Pflanzen bestimmen, Geräte kennenlernen	Okt. 19	1.-6.	58
Umwelt AG: Projektideen für andere Klassen entwickeln, Gemeinschaftsprojekte	Okt. 19	4.-6.	50
Bäume entdecken - Exkursion in den Babelsberger Park mit einer Waldpädagogin (kein Beitrag zu Energieeinsparungen und mehr Klimaschutz)	Okt. 19	1.-2.	keine
Umwelt-AG: Paper Race, Monatsstand, Ideensammlung zur Steigerung	Okt. 19	4.-6.	35
Paper-Race	Okt. 19	1.-6.	57
Umwelt AG: Planung zur Erhöhung der Papiersammelmenge der Schule (Wette mit jeder Klasse)	Nov. 19	4.-6.	53
Umwelt AG: Paper Race, Monatsstand, Auswertung	Nov. 19	4.-6.	35
Paper-Race	Nov. 19	1.-6.	57
Aktuelle Punktzahl	761		

Medienverbräuche im Dezember 2019



Energie und Medienverbrauch	Daten vorhanden	Einsparung in % zum Vorjahr*	Vergleich zum Durchschnitt aller Schulen in kWh/m ² bzw. m ³ /Kopf
Elektroenergie: 4,063 MWh	✓	-14,73	Ihre Schule  1,12 Schuldurchschnitt  1,23
Wasser: 14 m ³	✓	-69,57	Ihre Schule  31 Schuldurchschnitt  132
Wärme: 96,224 MWh	✓	-9,42	Ihre Schule  26,44 Schuldurchschnitt  10,15

* + Bedeutet ein Mehrverbrauch im Vergleich zum Vorjahr
 - Bedeutet weniger Verbrauch im Vergleich zum Vorjahr