







<b>Theodor-Fontane Oberschule</b>			
<i>Jede Aktivität für Energieeinsparungen und Klimaschutz bringt Punkte im EEP-Prämiensystem. Macht mit!</i>			
	<b>Monat</b>	<b>Klasse</b>	<b>Punkte je Aktivität</b>
Lichtdienst (wurde mehrfach genannt und ist in die Schulroutine übergegangen)	Nov. 19	1a	keine
Fensterdienst (wurde mehrfach genannt und ist in die Schulroutine übergegangen)	Nov. 19	1a	keine
Toilettentraining wiederholt	Nov. 19	1a	37
Brotboxen verwenden, wiederverwendbare Trinkflasche nutzen	Nov. 19	1a	37
Kinder in anderen Ländern (kein Beitrag zu Energieeinsparung und mehr Klimaschutz)	Nov. 19	4b	keine
Umweltdienst	Nov. 19	4b	55
Nachhaltigkeits-Projekt: regionales Gemüse ernten und kochen	Nov. 19	7a,b	61
Nachhaltigkeits-Projekt: Bau einer Windmühle zur Handy-Ladung	Nov. 19	7a,b	81
Nachhaltigkeits-Projekt: Aus Stoffresten Rucksäcke nähen, aus Holzresten Lautsprecher bauen (Upcycling)	Nov. 19	7a,b	66
Die Kraft des Windes	Nov. 19	4b	45
Thema Wald - Der Wald ist ein Klimaschützer	Nov. 19	4b	55
Nachhaltige Lebensweise: Saisonale und regionale Produkte	Nov. 19	5a,b	47
Umweltdienst	Nov. 19	5b	50
Upcycling von Stoffen	Nov. 19	7-10	33
<b>Aktuelle Punktzahl</b>			<b>2.268</b>

**Medienverbräuche im November 2019**



Energie und Medienverbrauch	Daten vorhanden	Einsparung in % zum Vorjahr*	Vergleich zum Durchschnitt aller Schulen in kWh/m <sup>2</sup> bzw. l/Kopf
Elektroenergie: 9,878 MWh	✓	-17,03%	Ihre Schule  1,33 Schuldurchschnitt  1,28
Wasser: 101 m <sup>3</sup>	✓	+18,82%	Ihre Schule  203 Schuldurchschnitt  235
Wärme: 65,480 MWh	✓	-34,92%	Ihre Schule  9,69 Schuldurchschnitt  8,97

\* + Bedeutet ein Mehrverbrauch im Vergleich zum Vorjahr

- Bedeutet weniger Verbrauch im Vergleich zum Vorjahr

\*\* keine Vergleichsdaten vorhanden