







Schule des zweiten Bildungsweges "Heinrich von Kleist"	Monat	Klasse	Punkte je Aktivität
Jede Aktivität für Energieeinsparungen und Klimaschutz bringt Punkte im EEP-Prämiensystem. Macht mit!			
			0
			0
			0
<b>Aktuelle Punktzahl</b>	<b>0</b>		

Medienverbräuche im November 2019



Energie und Medienverbrauch	Daten vorhanden	Einsparung in % zum Vorjahr*	Vergleich zum Durchschnitt aller Schulen in kWh/m <sup>2</sup> bzw. l/Kopf
Elektroenergie: 0,296 MWh	✓	-92,60%	Ihre Schule  0,22 Schuldurchschnitt  1,28
Wasser: 36 m <sup>3</sup>	✓	-10,00%	Ihre Schule  78 Schuldurchschnitt  235
Wärme: 20,916 MWh	✓	-19,36%	Ihre Schule  17,43 Schuldurchschnitt  8,97

\* + Bedeutet ein Mehrverbrauch im Vergleich zum Vorjahr  
 - Bedeutet weniger Verbrauch im Vergleich zum Vorjahr