







Hermann-von-Helmholtz-Gymnasium	Monat	Klasse	Punkte je Aktivität
Jede Aktivität für Energieeinsparungen und Klimaschutz bringt Punkte im EEP-Prämiensystem. Macht mit!			
			0
			0
			0
<b>Aktuelle Punktzahl</b>	<b>0</b>		

Medienverbräuche im November 2019



Energie und Medienverbrauch	Daten vorhanden	Einsparung in % zum Vorjahr*	Vergleich zum Durchschnitt aller Schulen in kWh/m <sup>2</sup> bzw. l/Kopf
Elektroenergie: 14,326 MWh	✓	+1,60	Ihre Schule  1,79 Schuldurchschnitt  1,28
Wasser: 138 m <sup>3</sup>	✓	+20,00	Ihre Schule  177 Schuldurchschnitt  235
Wärme: 57,779 MWh	✓	-21,29%	Ihre Schule  7,91 Schuldurchschnitt  8,97

\* + Bedeutet ein Mehrverbrauch im Vergleich zum Vorjahr

- Bedeutet weniger Verbrauch im Vergleich zum Vorjahr