







Grundschule Bornstedter Feld II			
Jede Aktivität für Energieeinsparungen und Klimaschutz bringt Punkte im EEP-Prämiensystem. Macht mit!	Monat	Klasse	Punkte je Aktivität
			0
			0
			0
Aktuelle Punktzahl	0		

Medienverbräuche im November 2019



Energie und Medienverbrauch	Daten vorhanden	Einsparung in % zum Vorjahr*	Vergleich zum Durchschnitt aller Schulen in kWh/m ² bzw. l/Kopf
Elektroenergie: 3,995 MWh	✓	+22,89%	Ihre Schule  2,66 Schuldurchschnitt  1,28
Wasser: 75 m ³	✓	+127,27%	Ihre Schule  540 Schuldurchschnitt  235
Wärme: 16,188 MWh	✓	-14,64%	Ihre Schule  11,81 Schuldurchschnitt  8,97

* + Bedeutet ein Mehrverbrauch im Vergleich zum Vorjahr
 - Bedeutet weniger Verbrauch im Vergleich zum Vorjahr