







Eisenhart-Schule		Monat	Klasse	Punkte je Aktivität
<i>Jede Aktivität für Energieeinsparungen und Klimaschutz bringt Punkte im EEP-Prämiensystem. Macht mit!</i>				
				0
				0
				0
Aktuelle Punktzahl		0		

Medienverbräuche im November 2019



Energie und Medienverbrauch	Daten vorhanden	Einsparung in % zum Vorjahr*	Vergleich zum Durchschnitt aller Schulen in kWh/m ² bzw. l/Kopf
Elektroenergie: 9,504 MWh	✓	+29,38%	Ihre Schule  2,15 Schuldurchschnitt  1,28
Wasser: 98 m ³	✓	+15,29%	Ihre Schule  301 Schuldurchschnitt  235
Wärme: 53,908 MWh	✓	-7,06%	Ihre Schule  13,39 Schuldurchschnitt  8,97

* + Bedeutet ein Mehrverbrauch im Vergleich zum Vorjahr

- Bedeutet weniger Verbrauch im Vergleich zum Vorjahr