







Schule am Griebnitzsee			
Jede Aktivität für Energieeinsparungen und Klimaschutz bringt Punkte im EEP-Prämiensystem. Macht mit!	Monat	Klasse	Punkte je Aktivität
Dauerprojekt Mülltrennung an der Schule am Griebnitzsee	Apr. 19		57
Energiespar-Rundgang (Frau Kramm)	Mai. 19	3-6	59
Projekttag Abfallvermeidung / Mülltrennung (Frau Kramm)	Mai. 19	2a,b	47
Projekttag mit STEP, Abfall / Müll	Mai. 19	1a,b	47
Exkursion zum Recyclinghof der Stadtentsorgung Potsdam	Jun. 19	1b	48
Müll trennen	Aug. 19	6a,b	43
Müll wiederverwerten	Aug. 19	4a, 6a,b	48
Wasser hat viele Eigenschaften	Sep. 19	6a,b	31
Wie Lachse den Fluss erleben (kein Beitrag zu Energieeinsparung und mehr Klimaschutz)	Sep. 19	4a	keine
Wie Lachse den Fluss erleben (kein Beitrag zu Energieeinsparung und mehr Klimaschutz)	Sep. 19	4b	keine
<b>Aktuelle Punktzahl</b>	<b>380</b>		

### Medienverbräuche im Oktober 2019



Energie und Medienverbrauch	Daten vorhanden	Einsparung in % zum Vorjahr*	Vergleich zum Durchschnitt aller Schulen in kWh/m <sup>2</sup> bzw. l/Kopf
Elektroenergie: 2,808 MWh	✓	-32,48	Ihre Schule  0,87 Schuldurchschnitt  0,96
Wasser: 50 m <sup>3</sup>	✓	+0,00	Ihre Schule  159 Schuldurchschnitt  157
Wärme: 5,830 MWh	✓	-76,58	Ihre Schule  2,27 Schuldurchschnitt  4,92

\* + Bedeutet ein Mehrverbrauch im Vergleich zum Vorjahr

- Bedeutet weniger Verbrauch im Vergleich zum Vorjahr

\*\* keine Vergleichsdaten vorhanden