







Montessori-Oberschule	Monat	Klasse	Punkte je Aktivität
Jede Aktivität für Energieeinsparungen und Klimaschutz bringt Punkte im EEP-Prämiensystem. Macht mit!			
			0
			0
			0
			0
Aktuelle Punktzahl	0		

Medienverbräuche im Oktober 2019



Energie und Medienverbrauch	Daten vorhanden	Einsparung in % zum Vorjahr*	Vergleich zum Durchschnitt aller Schulen in kWh/m ² bzw. l/Kopf
Elektroenergie: 1,453 MWh	✓	-9,47	Ihre Schule  0,31 Schuldurchschnitt  0,96
Wasser: 169 m ³	✓	+46,96	Ihre Schule  321 Schuldurchschnitt  157
Wärme: 40,202 MWh	✓	-46,13	Ihre Schule  10,57 Schuldurchschnitt  4,92

* + Bedeutet ein Mehrverbrauch im Vergleich zum Vorjahr
 - Bedeutet weniger Verbrauch im Vergleich zum Vorjahr