







Grundschule Bruno H. Bürgel			
Jede Aktivität für Energieeinsparungen und Klimaschutz bringt Punkte im EEP-Prämiensystem. Macht mit!	Monat	Klasse	Punkte je Aktivität
			0
			0
			0
<b>Aktuelle Punktzahl</b>	<b>0</b>		

Medienverbräuche im Oktober 2019



Energie und Medienverbrauch	Daten vorhanden	Einsparung in % zum Vorjahr*	Vergleich zum Durchschnitt aller Schulen in kWh/m <sup>2</sup> bzw. l/Kopf
Elektroenergie: 3,189 MWh	✓	-19,89	Ihre Schule  0,88 Schuldurchschnitt  0,96
Wasser: 32 m <sup>3</sup>	✓	-23,81	Ihre Schule  69 Schuldurchschnitt  157
Wärme: 50,527 MWh	✓	-38,84	Ihre Schule  17,32 Schuldurchschnitt  4,92

\* + Bedeutet ein Mehrverbrauch im Vergleich zum Vorjahr  
 - Bedeutet weniger Verbrauch im Vergleich zum Vorjahr