







Hermann-von-Helmholtz-Gymnasium	Monat	Klasse	Punkte je Aktivität
Jede Aktivität für Energieeinsparungen und Klimaschutz bringt Punkte im EEP-Prämiensystem. Macht mit!			
			0
			0
			0
<b>Aktuelle Punktzahl</b>	<b>0</b>		

Medienverbräuche im September 2019



Energie und Medienverbrauch	Daten vorhanden	Einsparung in % zum Vorjahr*	Vergleich zum Durchschnitt aller Schulen in kWh/m <sup>2</sup> bzw. l/Kopf
Elektroenergie: 13,439 MWh	✓	-11,39	Ihre Schule  1,68 Schuldurchschnitt  1,18
Wasser: 14 m <sup>3</sup>	✓	-88,24	Ihre Schule  18 Schuldurchschnitt  266
Wärme: 7,426 MWh	✓	-74,23	Ihre Schule  0,93 Schuldurchschnitt  1,58

\* + Bedeutet ein Mehrverbrauch im Vergleich zum Vorjahr

- Bedeutet weniger Verbrauch im Vergleich zum Vorjahr