







Schule des zweiten Bildungsweges "Heinrich von Kleist"			
Jede Aktivität für Energieeinsparungen und Klimaschutz bringt Punkte im EEP-Prämiensystem. Macht mit!	Monat	Klasse	Punkte je Aktivität
			0
			0
			0
Aktuelle Punktzahl	0		

Medienverbräuche im September 2019



Energie und Medienverbrauch	Daten vorhanden	Einsparung in % zum Vorjahr*	Vergleich zum Durchschnitt aller Schulen in kWh/m ² bzw. l/Kopf
Elektroenergie: 2,517 MWh	✓	-31,57	Ihre Schule  1,91 Schuldurchschnitt  1,18
Wasser: 37 m ³	✓	-19,57	Ihre Schule  80 Schuldurchschnitt  266
Wärme: 1,541 MWh	✓	-86,24	Ihre Schule  1,17 Schuldurchschnitt  1,58

* + Bedeutet ein Mehrverbrauch im Vergleich zum Vorjahr
 - Bedeutet weniger Verbrauch im Vergleich zum Vorjahr