






Grundschule am Priesterweg			
Jede Aktivität für Energieeinsparungen und Klimaschutz bringt Punkte im EEP-Prämiensystem. Macht mit!	Monat	Klasse	Punkte je Aktivität
HA-Heft-Gestaltung für Klimaschutz	Aug. 19	alle	135
Treffen der Energiedetektive	Aug. 19	5	70
Gesundes, nachhaltiges Klima-Frühstück	Aug. 19	6	93
Nutzpflanzen im Klassenzimmer angebaut - gesundes Mikroklima	Aug. 19	6b, 5b	50
Mülltrennung in Klassenräumen und auf dem Schulhof	Aug. 19	alle	142
<b>Aktuelle Punktzahl</b>	<b>490</b>		

Medienverbräuche im September 2019



Energie und Medienverbrauch	Daten vorhanden	Einsparung in % zum Vorjahr*	Vergleich zum Durchschnitt aller Schulen in kWh/m <sup>2</sup> bzw. l/Kopf
Elektroenergie: 9,561 MWh	✓	+12,71	Ihre Schule  1,58 Schuldurchschnitt  1,18
Wasser: 177 m <sup>3</sup>	✓	+18,0	Ihre Schule  434 Schuldurchschnitt  266
Wärme: 0,0 MWh	✓	-0,0	Ihre Schule 0,00 Schuldurchschnitt  1,58

\* + Bedeutet ein Mehrverbrauch im Vergleich zum Vorjahr

- Bedeutet weniger Verbrauch im Vergleich zum Vorjahr