







Grundschule am Pappelhain	Monat	Klasse	Punkte je Aktivität
<i>Jede Aktivität für Energieeinsparungen und Klimaschutz bringt Punkte im EEP-Prämiensystem. Macht mit!</i>			
			0
			0
			0
			0
Aktuelle Punktzahl	0		

Medienverbräuche im September 2019



Energie und Medienverbrauch	Daten vorhanden	Einsparung in % zum Vorjahr*	Vergleich zum Durchschnitt aller Schulen in kWh/m ² bzw. l/Kopf
Elektroenergie: 9,010 MWh	✓	-34,26	Ihre Schule  1,18 Schuldurchschnitt  1,18
Wasser: 147 m ³	✓	-40,49	Ihre Schule  288 Schuldurchschnitt  266
Wärme: 2,319 MWh	✓	-28,54	Ihre Schule  0,30 Schuldurchschnitt  1,58

* + Bedeutet ein Mehrverbrauch im Vergleich zum Vorjahr

- Bedeutet weniger Verbrauch im Vergleich zum Vorjahr

** keine Vergleichsdaten vorhanden