







Fröbelschule	Monat	Klasse	Punkte je Aktivität
Jede Aktivität für Energieeinsparungen und Klimaschutz bringt Punkte im EEP-Prämiensystem. Macht mit!			
			0
			0
			0
Aktuelle Punktzahl	0		

Medienverbräuche im September 2019



Energie und Medienverbrauch	Daten vorhanden	Einsparung in % zum Vorjahr*	Vergleich zum Durchschnitt aller Schulen in kWh/m ² bzw. l/Kopf
Elektroenergie: 2,075 MWh	✓	+3,91	Ihre Schule  0,92 Schuldurchschnitt  1,18
Wasser: 22 m ³	✓	+10,0	Ihre Schule  379 Schuldurchschnitt  266
Wärme: 4,870 MWh	✓	-64,19	Ihre Schule  2,16 Schuldurchschnitt  1,58

* + Bedeutet ein Mehrverbrauch im Vergleich zum Vorjahr
 - Bedeutet weniger Verbrauch im Vergleich zum Vorjahr