







Eisenhart-Schule	Monat	Klasse	Punkte je Aktivität
Jede Aktivität für Energieeinsparungen und Klimaschutz bringt Punkte im EEP-Prämiensystem. Macht mit!			
			0
			0
			0
Aktuelle Punktzahl		0	

Medienverbräuche im September 2019



Energie und Medienverbrauch	Daten vorhanden	Einsparung in % zum Vorjahr*	Vergleich zum Durchschnitt aller Schulen in kWh/m ² bzw. l/Kopf
Elektroenergie: 6,626 MWh	✓	-0,08	Ihre Schule  1,50 Schuldurchschnitt  1,18
Wasser: 108 m ³	✓	-42,55	Ihre Schule  331 Schuldurchschnitt  266
Wärme: 0,800 MWh	✓	-97,04	Ihre Schule  0,18 Schuldurchschnitt  1,58

* + Bedeutet ein Mehrverbrauch im Vergleich zum Vorjahr
 - Bedeutet weniger Verbrauch im Vergleich zum Vorjahr