







| Waldstadt-Grundschule | | | |
|---|------------|--------|---------------------|
| Jede Aktivität für Energieeinsparungen und Klimaschutz bringt Punkte im EEP-Prämiensystem. Macht mit! | Monat | Klasse | Punkte je Aktivität |
| Wahl der Energiemanager | Aug. 19 | 3-6 | 134 |
| Diskussion der diesjährigen Umwelt und-Energiesparschwerpunkte | Aug. 19 | 1-6 | 159 |
| Gestalten von ökologischen Fußabdrücken | Aug. 19 | 6 | 60 |
| Umsetzungsmöglichkeiten der Umweltthemen - Planung für das Schuljahr | Aug. 19 | 1-6 | 174 |
| Gesundes Frühstück - Saisonale und Regionale Ernährung | Aug. 19 | 1-6 | 89 |
| Verwenden von Mehrwegverpackungen | Aug. 19 | 1-3 | 65 |
| Besuch der Müllsortieranlage der STEP | Aug. 19 | 4 | 76 |
| Was ist Bionik? Beispiele (reiner Unterrichtsinhalt) | Aug. 19 | 5-6 | keine |
| Aktuelle Punktzahl | 757 | | |

Medienverbräuche im August 2019



| Energie und Medienverbrauch | Daten vorhanden | Einsparung in % zum Vorjahr* | Vergleich zum Durchschnitt aller Schulen in kWh/m ² bzw. l/Kopf |
|------------------------------|-----------------|------------------------------|--|
| Elektroenergie: 3,957 MWh | ✓ | +44,84 | Ihre Schule  0,85 Schuldurchschnitt  0,97 |
| Wasser: 90 m ³ | ✓ | +36,36 | Ihre Schule  224 Schuldurchschnitt  264 |
| Wärme: 5,370 MWh | ✓ | +193,44 | Ihre Schule  0,83 Schuldurchschnitt  0,37 |

* + Bedeutet ein Mehrverbrauch im Vergleich zum Vorjahr

- Bedeutet weniger Verbrauch im Vergleich zum Vorjahr

** keine Vergleichsdaten vorhanden