




Regenbogenschule Fahrland			
Jede Aktivität für Energieeinsparungen und Klimaschutz bringt Punkte im EEP-Prämiensystem. Macht mit!	Monat	Klasse	Punkte je Aktivität
Mülltrennung im Klassenzimmer	Aug. 19	1-6	55
			0
			0
<b>Aktuelle Punktzahl</b>	<b>55</b>		

Medienverbräuche im August 2019



Energie und Medienverbrauch	Daten vorhanden	Einsparung in % zum Vorjahr*	Vergleich zum Durchschnitt aller Schulen in kWh/m <sup>2</sup> bzw. l/Kopf
Elektroenergie: 2,662 MWh	✓	-6,3	Ihre Schule  0,68 Schuldurchschnitt  0,97
Wasser: 0 m <sup>3</sup>	✗		
Wärme: 0,0 MWh	✓	-0,0	Ihre Schule   0 Schuldurchschnitt  0,37

\* + Bedeutet ein Mehrverbrauch im Vergleich zum Vorjahr  
 - Bedeutet weniger Verbrauch im Vergleich zum Vorjahr