







Montessori-Oberschule			
Jede Aktivität für Energieeinsparungen und Klimaschutz bringt Punkte im EEP-Prämiensystem. Macht mit!	Monat	Klasse	Punkte je Aktivität
			0
			0
			0
			0
Aktuelle Punktzahl	0		

Medienverbräuche im August 2019



Energie und Medienverbrauch	Daten vorhanden	Einsparung in % zum Vorjahr*	Vergleich zum Durchschnitt aller Schulen in kWh/m ² bzw. l/Kopf
Elektroenergie: 1,38 MWh	✓	+65,47	Ihre Schule  0,31 Schuldurchschnitt  0,97
Wasser: 136 m ³	✓	+28,3	Ihre Schule  259 Schuldurchschnitt  264
Wärme: 2,063 MWh	✓	+11,82	Ihre Schule  0,47 Schuldurchschnitt  0,37

* + Bedeutet ein Mehrverbrauch im Vergleich zum Vorjahr
 - Bedeutet weniger Verbrauch im Vergleich zum Vorjahr