







Waldstadt-Grundschule			
Jede Aktivität für Energieeinsparungen und Klimaschutz bringt Punkte im EEP-Prämiensystem. Macht mit!	Monat	Klasse	Punkte je Aktivität
Artenschutz und Artenvielfalt	Apr. 19	1-6	194
plus Projekt: Energiegewinnung / Windräder bauen und probieren	Apr. 19	6b, c	105
Müllvermeidung / Alternativen	Apr. 19	1-6	213
plus Projekt: Energiegewinnung / Landwirtschaft + Wildkräuter+ Pestizide	Apr. 19	6b, c	95
Artensterben weltweit: Korallen/ Insekten - was hat das mit unserem Verhalten zu tun?	Apr. 19	1-6	192
Projekttag STEP Müllsortieranlage	Apr. 19	5a	100
CO2-Steuer - was ist das? Was nützt uns das?	Apr. 19	5-6	114
Umweltaktionen von Schülern weltweit	Apr. 19	3-6	149
Hartplatedeckelsammlung für Impfdosen gegen Kinderlähmung	Mai. 19	1-6	209
Waldjugendspiele - Kreismeisterschaft	Mai. 19	4	112
Besuch bei der Stadtentsorgung Potsdam	Mai. 19	5	122
Basteln mit Abfall/Restmaterialien	Mai. 19	4	110
Projekttag Biodiversität und Mikroplastik	Mai. 19	1-6	227
Grünes Klassenzimmer Volkspark	Mai. 19	5	100
Besuch Biosphäre - Artenvielfalt	Mai. 19	2	95
Besuch der Ökolaube - Insektenschutz	Mai. 19	1a,c	90
Projekt im Sealife - Mikroplastik	Mai. 19	3a,b,c	100
Forschungsprojekt Wiese	Mai. 19	1b,d	100
Müllsammlung im Schulbereich und an der Nuthe	Mai. 19	5, 6	97
Stoffbeutel bedrucken und nutzen	Mai. 19	3-6	122
Müllsortierungsprogramm /4-Tonnensystem	Mai. 19	1-6	212
Schmetterlinge als Beispiel zum Insektenschutz	Mai. 19	1-6	217
Schultheatergruppe :Aufführung Schmetterlinge	Jun. 19	1-6	193
Staffelwettbewerbe "Leben der Insekten"	Jun. 19	1-6	206
Schultheatergruppe: Aufführung Modenschau - Hüte aus Müll	Jun. 19	1-6	218
Präsentationsveranstaltung : Jahresumwelthemen	Jun. 19	1-6	229
<b>Aktuelle Punktzahl</b>		<b>10.936</b>	

Medienverbräuche im Mai 2019



Energie und Medienverbrauch	Daten vorhanden	Einsparung in % zum Vorjahr*	Vergleich zum Durchschnitt aller Schulen in kWh/m <sup>2</sup> bzw. l/Kopf
Elektroenergie: 4,418 MWh	✓	<b>+25,08</b>	Ihre Schule  0,89 Schuldurchschnitt  1,11
Wasser: 74 m <sup>3</sup>	✓	<b>-28,85</b>	Ihre Schule  185 Schuldurchschnitt  245
Wärme: 24,663 MWh	✓	<b>+166,74</b>	Ihre Schule  4,14 Schuldurchschnitt  2,26

<b>Waldstadt-Grundschule</b>			
<i>Jede Aktivität für Energieeinsparungen und Klimaschutz bringt Punkte im EEP-Prämiensystem. Macht mit!</i>	<b>Monat</b>	<b>Klasse</b>	<b>Punkte je Aktivität</b>

- \* + Bedeutet ein Mehrverbrauch im Vergleich zum Vorjahr
- Bedeutet weniger Verbrauch im Vergleich zum Vorjahr
- \*\* keine Vergleichsdaten vorhanden