







Schule des zweiten Bildungsweges "Heinrich von Kleist"			
Jede Aktivität für Energieeinsparungen und Klimaschutz bringt Punkte im EEP-Prämiensystem. Macht mit!	Monat	Klasse	Punkte je Aktivität
			0
			0
			0
<b>Aktuelle Punktzahl</b>	<b>0</b>		

Medienverbräuche im Mai 2019



Energie und Medienverbrauch	Daten vorhanden	Einsparung in % zum Vorjahr*	Vergleich zum Durchschnitt aller Schulen in kWh/m <sup>2</sup> bzw. l/Kopf
Elektroenergie: 2,706 MWh	✓	+28,49	Ihre Schule  1,50 Schuldurchschnitt  1,11
Wasser: 29 m <sup>3</sup>	✓	-19,44	Ihre Schule  67 Schuldurchschnitt  245
Wärme: 5,550 MWh	✓	+20,39	Ihre Schule  2,55 Schuldurchschnitt  2,26

\* + Bedeutet ein Mehrverbrauch im Vergleich zum Vorjahr  
 - Bedeutet weniger Verbrauch im Vergleich zum Vorjahr