







Gesamtschule am Schilfhof			
Jede Aktivität für Energieeinsparungen und Klimaschutz bringt Punkte im EEP-Prämiensystem. Macht mit!	Monat	Klasse	Punkte je Aktivität
Aktuelle Informationen "Ocean Clean up" - Politische Bildung	Sep. 18	9d	33
Aktuelle Informationen "Ocean Clean up" - Politische Bildung	Sep. 18	9c	33
Aktuelle Informationen "Ocean Clean up" - Politische Bildung	Sep. 18	9b	33
Aktuelle Informationen "Ocean Clean up" - Politische Bildung	Sep. 18	9a	33
Sticker erstellen für den Umweltschutz	Sep. 18	9b	53
Ampelaufkleber auf allen Lichtschaltern in den Unterrichtsräumen	Sep. 18	9a-d	42
Recherche zum Thema Energie- und Ressourcensparen	Dez. 18	8e	30
Behrungen, Beratung, Besprechung, Ideen sammeln	Dez. 18	7b	38
Fossile Energieträger Vor- und Nachteile	Dez. 18	8c	41
Energien bei chemischen Reaktionen (kein Beitrag zu Energieeinsparung oder mehr Klimaschutz)	Dez. 18	8c	keine
Projekt: Leben ohne Smartphone	Dez. 18	11a, b	71
Treibhauseffekt, CO ² -Produktion, Strategien zur CO ² Reduktion	Dez. 18	8a,b,d	52
UfU-Energiesparprojekt (EEP)	März	8e	49
Physikunterricht - Elektromotor (kein Beitrag zu Energieeinsparung oder mehr Klimaschutz)	März	9b	keine
Physikunterricht - Elektromotor (kein Beitrag zu Energieeinsparung oder mehr Klimaschutz)	März	9d	keine
Besprechung Projekte zum Sommerfest, u. a. zu Klimaschutz	März	7b	61
Aktuelle Punktzahl		569	

Medienverbräuche im Mai 2019



Energie und Medienverbrauch	Daten vorhanden	Einsparung in % zum Vorjahr*	Vergleich zum Durchschnitt aller Schulen in kWh/m ² bzw. l/Kopf
Elektroenergie: 8,575 MWh	✓	+18,06	Ihre Schule  0,93 Schuldurchschnitt  1,11
Wasser: 308 m ³	✓	+102,63	Ihre Schule  558 Schuldurchschnitt  245
Wärme: 20,044 MWh	✓	+306,24	Ihre Schule  1,80 Schuldurchschnitt  2,26

* + Bedeutet ein Mehrverbrauch im Vergleich zum Vorjahr

- Bedeutet weniger Verbrauch im Vergleich zum Vorjahr

** keine Vergleichsdaten vorhanden