




Grundschule am Priesterweg			
<i>Jede Aktivität für Energieeinsparungen und Klimaschutz bringt Punkte im EEP-Prämiensystem. Macht mit!</i>	Monat	Klasse	Punkte je Aktivität
			0
			0
			0
Aktuelle Punktzahl	0		

Medienverbräuche im Mai 2019



Energie und Medienverbrauch	Daten vorhanden	Einsparung in % zum Vorjahr*	Vergleich zum Durchschnitt aller Schulen in kWh/m ² bzw. l/Kopf
Elektroenergie: 8,655 MWh	✓	+8,98	Ihre Schule  1,74 Schuldurchschnitt 1,11
Wasser: 160 m ³	✓	-44,52	Ihre Schule  424 Schuldurchschnitt 245
Wärme: 13,902 MWh	✓	+117,56	Ihre Schule  2,33 Schuldurchschnitt 2,26

* + Bedeutet ein Mehrverbrauch im Vergleich zum Vorjahr
 - Bedeutet weniger Verbrauch im Vergleich zum Vorjahr