







Grundschule am Humboldttring	Monat	Klasse	Punkte je Aktivität
Jede Aktivität für Energieeinsparungen und Klimaschutz bringt Punkte im EEP-Prämiensystem. Macht mit!			
			0
			0
			0
Aktuelle Punktzahl	0		

Medienverbräuche im Mai 2019



Energie und Medienverbrauch	Daten vorhanden	Einsparung in % zum Vorjahr*	Vergleich zum Durchschnitt aller Schulen in kWh/m ² bzw. l/Kopf
Elektroenergie: 6,122 MWh	✓	+65,43	Ihre Schule  1,02 Schuldurchschnitt  1,11
Wasser: 90 m ³	✓	-46,92	Ihre Schule  269 Schuldurchschnitt  245
Wärme: 5,655 MWh	✓	+393,89	Ihre Schule  0,79 Schuldurchschnitt  2,26

* + Bedeutet ein Mehrverbrauch im Vergleich zum Vorjahr

- Bedeutet weniger Verbrauch im Vergleich zum Vorjahr

** keine Vergleichsdaten vorhanden