







Willhelm von Türk Förderschule			
Jede Aktivität für Energieeinsparungen und Klimaschutz bringt Punkte im EEP-Prämiensystem. Macht mit!	Monat	Klasse	Punkte je Aktivität
			0
			0
			0
Aktuelle Punktzahl	0		

Medienverbräuche im April 2019



Energie und Medienverbrauch	Daten vorhanden	Einsparung in % zum Vorjahr*	Vergleich zum Durchschnitt aller Schulen in kWh/m ² bzw. l/Kopf
Elektroenergie: 3,738 MWh	✓	-15,65	Ihre Schule  0,62 Schuldurchschnitt  1,05
Wasser: 336 m ³	✓	+30,74	Ihre Schule  977 Schuldurchschnitt  202
Wärme: 29,514 MWh	✓	+65,45	Ihre Schule  6,23 Schuldurchschnitt  5,49

- * + Bedeutet ein Mehrverbrauch im Vergleich zum Vorjahr
- Bedeutet weniger Verbrauch im Vergleich zum Vorjahr
- ** keine Vergleichsdaten vorhanden