







Theodor-Fontane Oberschule			
Jede Aktivität für Energieeinsparungen und Klimaschutz bringt Punkte im EEP-Prämiensystem. Macht mit!	Monat	Klasse	Punkte je Aktivität
Energiedetektive Kl. 1	Jan. 19	1a/b/c	55
Energiedetektive Kl. 2	Jan. 19	2a/b/c	55
Energiedetektive Kl. 3	Jan. 19	3a/b/c	55
Energiedetektive Kl. 4	Jan. 19	4a/b/c	55
Energiedetektive Kl. 5	Jan. 19	5a/b/c	55
Energiedetektive Kl. 6	Jan. 19	6a/b/c	55
Pflanzen gießen für ein gutes Raumklima	Jan. 19	8a	48
Energiearten und Energieträger - kann man Energie sparen?	Jan. 19	7	32
Wasser sparen, Wasserprotokoll, Müll im Meer	Jan. 19	5a	39
Wasser sparen, Wasserprotokoll, Müll im Meer	Jan. 19	5b	39
Energie sinnvoll nutzen, richtig Heizen und Lüften	Jan. 19	6a	63
Mülltrennung	Jan. 19	6a	52
Mülltrennung	Jan. 19	5b	15
Infrastruktur für Energie und Mobilität	Jan. 19	7a/b	62
Mülltrennung üben	Jan. 19	4b	54
Mülltrennung üben	Feb. 19	3c	51
Lichtdienst	Feb. 19	3a	48
Wasserverbrauch senken	Feb. 19	3a	39
Licht- und Fensterdienst	Feb. 19	1c	63
Umweltplaket auf Englisch	Feb. 19	3a,b	53
<b>Aktuelle Punktzahl</b>	<b>5.086</b>		

Medienverbräuche im April 2019



Energie und Medienverbrauch	Daten vorhanden	Einsparung in % zum Vorjahr*	Vergleich zum Durchschnitt aller Schulen in kWh/m <sup>2</sup> bzw. l/Kopf
Elektroenergie: 12,545 MWh	✓	+60,36	Ihre Schule  1,66 Schuldurchschnitt  1,05
Wasser: 58 m <sup>3</sup>	✓	-7,94	Ihre Schule  128 Schuldurchschnitt  202
Wärme: 39,215 MWh	✓	+27,13	Ihre Schule  6,64 Schuldurchschnitt  5,49

\* + Bedeutet ein Mehrverbrauch im Vergleich zum Vorjahr  
 - Bedeutet weniger Verbrauch im Vergleich zum Vorjahr

<b>Theodor-Fontane Oberschule</b>	<b>Monat</b>	<b>Klasse</b>	<b>Punkte je Aktivität</b>
<i>Jede Aktivität für Energieeinsparungen und Klimaschutz bringt Punkte im EEP-Prämiensystem. Macht mit!</i>			

\*\* keine Vergleichsdaten vorhanden