







Pierre de Coubertin-Oberschule			
Jede Aktivität für Energieeinsparungen und Klimaschutz bringt Punkte im EEP-Prämiensystem. Macht mit!	Monat	Klasse	Punkte je Aktivität
Maßnahmen zum Energiesparen an Heizungen und beim Autofahren	Apr. 19	10.1	33
Maßnahmen zum Energiesparen an Heizungen und beim Autofahren	Apr. 19	10.2	33
Energieintensive Herstellung und sparsamer Umgang mit Alufolie	Apr. 19	9	43
Klimawandel - Auswirkungen, Gründe, Was können wir tun?	Apr. 19	10.1 + 2	33
Sorgsamer Umgang mit Licht + richtiges Lüften im Winter	Apr. 19	8 - 10	68
Stromsparen im Haushalt	Apr. 19	8	28
Stand-by durch Ausschalten der Geräte vermeiden	Apr. 19	Sekretariat	54
Umweltfreundliches Papier für die ganze Schule verwenden	Apr. 19	Sekretariat	59
Sparsamer Umgang mit Papier und Toner - was muss wirklich gedruckt werden?	Apr. 19	Sekretariat	59
Aktuelle Punktzahl		410	

Medienverbräuche im April 2019



Energie und Medienverbrauch	Daten vorhanden	Einsparung in % zum Vorjahr*	Vergleich zum Durchschnitt aller Schulen in kWh/m ² bzw. l/Kopf
Elektroenergie: 3,625 MWh	✓	-6,11	Ihre Schule:  0,84 Schuldurchschnitt:  1,05
Wasser: 2 m ³	✓	**	Ihre Schule:  10 Schuldurchschnitt:  202
Wärme: 18,354 MWh	✓	+33,99	Ihre Schule:  5,47 Schuldurchschnitt:  5,49

- * + Bedeutet ein Mehrverbrauch im Vergleich zum Vorjahr
- Bedeutet weniger Verbrauch im Vergleich zum Vorjahr
- ** keine Vergleichsdaten vorhanden