







Leibniz-Gymnasium Potsdam			
<i>Jede Aktivität für Energieeinsparungen und Klimaschutz bringt Punkte im EEP-Prämiensystem. Macht mit!</i>			
	Monat	Klasse	Punkte je Aktivität
Energie auf Umwegen	Feb. 19	5a	61
Sonne und Energie	Feb. 19	5a	47
Energiefluss (kein Beitrag zu Energieeinsparungen oder Klimaschutz)	Feb. 19	9b,c,d	keine
Energienutzung und Auswirkung auf Räume	Feb. 19	9e	46
Energiegewinnung aus organischen Stoffen	Feb. 19	10a,b,c	66
Klima, Klimaelemente, Klimafaktoren, Zirkulationssysteme	Feb. 19	10a-e	61
Aktuelle Punktzahl		1.035	

Medienverbräuche im April 2019



Energie und Medienverbrauch	Daten vorhanden	Einsparung in % zum Vorjahr*	Vergleich zum Durchschnitt aller Schulen in kWh/m ² bzw. l/Kopf
Elektroenergie: 3,924 MWh	✓	+2,64	Ihre Schule  0,43 Schuldurchschnitt  1,05
Wasser: 65 m ³	✓	-13,33	Ihre Schule  83 Schuldurchschnitt  202
Wärme: 16,229 MWh	✓	-10,84	Ihre Schule  2,29 Schuldurchschnitt  5,49

* + Bedeutet ein Mehrverbrauch im Vergleich zum Vorjahr

- Bedeutet weniger Verbrauch im Vergleich zum Vorjahr

** keine Vergleichsdaten vorhanden