







Humboldt-Gymnasium	Monat	Klasse	Punkte je Aktivität
<i>Jede Aktivität für Energieeinsparungen und Klimaschutz bringt Punkte im EEP-Prämiensystem. Macht mit!</i>			
			0
			0
			0
<b>Aktuelle Punktzahl</b>	<b>0</b>		

Medienverbräuche im April 2019



Energie und Medienverbrauch	Daten vorhanden	Einsparung in % zum Vorjahr*	Vergleich zum Durchschnitt aller Schulen in kWh/m <sup>2</sup> bzw. l/Kopf
Elektroenergie: 13,486 MWh	✓	-16,52	Ihre Schule  1,05 Schuldurchschnitt  1,05
Wasser: 138 m <sup>3</sup>	✓	-47,13	Ihre Schule  185 Schuldurchschnitt  202
Wärme: 24,68 MWh	✓	-12,09	Ihre Schule  2,45 Schuldurchschnitt  5,49

- \* + Bedeutet ein Mehrverbrauch im Vergleich zum Vorjahr  
 - Bedeutet weniger Verbrauch im Vergleich zum Vorjahr