







Schule des zweiten Bildungsweges "Heinrich von Kleist"			
Jede Aktivität für Energieeinsparungen und Klimaschutz bringt Punkte im EEP-Prämiensystem. Macht mit!	Monat	Klasse	Punkte je Aktivität
			0
			0
			0
Aktuelle Punktzahl	0		

Medienverbräuche im April 2019



Energie und Medienverbrauch	Daten vorhanden	Einsparung in % zum Vorjahr*	Vergleich zum Durchschnitt aller Schulen in kWh/m ² bzw. l/Kopf
Elektroenergie: 2,010 MWh	✓	-9,46	Ihre Schule  1,11 Schuldurchschnitt  1,05
Wasser: 20 m ³	✓	-4,76	Ihre Schule  46 Schuldurchschnitt  202
Wärme: 8,530 MWh	✓	-12,93	Ihre Schule  6,04 Schuldurchschnitt  5,49

* + Bedeutet ein Mehrverbrauch im Vergleich zum Vorjahr
 - Bedeutet weniger Verbrauch im Vergleich zum Vorjahr