







<b>Fröbelschule</b>			
<i>Jede Aktivität für Energieeinsparungen und Klimaschutz bringt Punkte im EEP-Prämiensystem. Macht mit!</i>	<b>Monat</b>	<b>Klasse</b>	<b>Punkte je Aktivität</b>
			0
			0
			0
<b>Aktuelle Punktzahl</b>	<b>0</b>		

Medienverbräuche im April 2019



Energie und Medienverbrauch	Daten vorhanden	Einsparung in % zum Vorjahr*	Vergleich zum Durchschnitt aller Schulen in kWh/m <sup>2</sup> bzw. l/Kopf
Elektroenergie: 1,617 MWh	✓	-15,43	Ihre Schule  0,55 Schuldurchschnitt  1,05
Wasser: 16 m <sup>3</sup>	✓	-11,11	Ihre Schule  356 Schuldurchschnitt  202
Wärme: 9,013 MWh	✓	+10,87	Ihre Schule  3,94 Schuldurchschnitt  5,49

\* + Bedeutet ein Mehrverbrauch im Vergleich zum Vorjahr  
 - Bedeutet weniger Verbrauch im Vergleich zum Vorjahr