







Wohnheim Bisamkiez			
Jede Aktivität für Energieeinsparungen und Klimaschutz bringt Punkte im EEP-Prämiensystem. Macht mit!	Monat	Klasse	Punkte je Aktivität
Licht aus beim Verlassen der Räume!	Feb. 19	Gruppe	60
Energiedetektive treffen sich!	Feb. 19	Gruppe	56
Pflanzen gießen für ein gutes Raumklima!	Feb. 19	Gruppe	53
energiefreier Nachmittag 1xMonat	Feb. 19	Gruppe	91
zum Wochenende die Geräte vom Netz genommen!	Feb. 19	Gruppe	88
Faschingsdeko gebastelt aus Restbeständen und Müll	Feb. 19	Gruppe	43
Pipo und Pipolina (Clowns) haben ihre Umweltshow zum Fasching präsentiert und auf spaßige und zugleich lehrreiche Weise, dass Thema Umwelt, Ressourcenschutz, Klima etc. vorgestellt	Feb. 19	Gruppe	75
Herr Ritter war zu Besuch und hat einen Energierundgang mit den Detektiven unternommen	Feb. 19	Gruppe	52
elektrische Geräte mit einem Prüfgerät gemessen und geguckt, was am meisten Strom verbraucht	Feb. 19	Gruppe	39
Ein Glücksrad gebaut aus Restbeständen von den Hausmeistern und dem Baumarkt	Feb. 19	Gruppe	46
Monatsaushänge veröffentlicht	Feb. 19	Gruppe	keine
Quiznachmittag mit 3 Stationen: 1.Kreuzworträtsel Wo bekommen wir unsere Energie her) 2.Klima Lückentext 3. Buchstabenchaos (Wörtersuche zum Thema Energie/Klima)	Feb. 19	Gruppe	48
Gesprächsrunde zum Thema Wasser: „Wasser ist kostbar“ Habt ihr schon einmal daran gedacht...	Feb. 19	Gruppe	38
Auswertung des Energiedetektivhefts	Feb. 19	Gruppe	43
Lichtstärke gemessen mit einem LUX-Messgerät	Feb. 19	Gruppe	44
Spielzeug aus Altmaterialien gebastelt (Pappe)	Feb. 19	Gruppe	40
Aktuelle Punktzahl	5.630		

Medienverbräuche im Februar 2019



Energie und Medienverbrauch	Daten vorhanden	Einsparung in % zum Vorjahr*	Vergleich zum Durchschnitt aller Schulen in kWh/m ² bzw. l/Kopf
Elektroenergie: 10,703 MWh	✓	-1,94	Ihre Schule  1,19 Schuldurchschnitt  1,18
Wasser: 326 m ³	✓	-5,21	Ihre Schule  948 Schuldurchschnitt  214
Wärme: 104,377 MWh	✓	-26,49	Ihre Schule  14,58 Schuldurchschnitt  12,59

* + Bedeutet ein Mehrverbrauch im Vergleich zum Vorjahr

- Bedeutet weniger Verbrauch im Vergleich zum Vorjahr

** keine Vergleichsdaten vorhanden