







Weidenhof Grundschule			
<i>Jede Aktivität für Energieeinsparungen und Klimaschutz bringt Punkte im EEP-Prämiensystem. Macht mit!</i>			
	Monat	Klasse	Punkte je Aktivität
			0
			0
			0
Aktuelle Punktzahl	0		

Medienverbräuche im Februar 2019



Energie und Medienverbrauch	Daten vorhanden	Einsparung in % zum Vorjahr*	Vergleich zum Durchschnitt aller Schulen in kWh/m ² bzw. l/Kopf
Elektroenergie: 5,060 MWh	✓	-4,89	Ihre Schule  1,05 Schuldurchschnitt  1,18
Wasser: 85 m ³	✓	+11,84	Ihre Schule  232 Schuldurchschnitt  214
Wärme: 37,986 MWh	✓	-27,66	Ihre Schule  9,88 Schuldurchschnitt  12,59

* + Bedeutet ein Mehrverbrauch im Vergleich zum Vorjahr

- Bedeutet weniger Verbrauch im Vergleich zum Vorjahr

** keine Vergleichsdaten vorhanden