







OSZ III Johanna Just Ernährung und Hauswirtschaft			
Jede Aktivität für Energieeinsparungen und Klimaschutz bringt Punkte im EEP-Prämiensystem. Macht mit!	Monat	Klasse	Punkte je Aktivität
Recycling von Legierungen	Sep. 18	15-1	38
Energiesparende Maßnahmen in der ZAP	Sep. 18	17-1/2	61
Projekttag	Sep. 18	alle	40
Zwischenmahlzeiten	Sep. 18	IGK17	44
Regionale Küche	Sep. 18	K16-1	44
Speisen im Bankettbereich	Sep. 18	K16-2	49
ökologische Ziele eines Unternehmens	Okt. 18	16-1/2	47
Herstellen Suppen	Okt. 18	K17-1	49
Regionale Küche	Okt. 18	K16-2	49
Praxisabläufe organisieren, Checklisten erstellen	Nov. 18	17-1/2	35
Beleuchtung im Schulgebäude effizient nutzen	Dez. 18	alle	48
Kontrolle Thermostate, Licht ausschalten, Fenster zu	Dez. 18	alle	35
Potsdamer Weihnachtsmarkt begutachtet	Dez. 18	17-2	64
Potsdamer Weihnachtsmarkt begutachtet	Dez. 18	16-1	64
Vermeidung von Plastikmüll	Dez. 18	16-1/2	47
Alternative Energieformen	Dez. 18	17-1/2	38
Aktuelle Punktzahl	752		

Medienverbräuche im Februar 2019



Energie und Medienverbrauch	Daten vorhanden	Einsparung in % zum Vorjahr*	Vergleich zum Durchschnitt aller Schulen in kWh/m ² bzw. l/Kopf
Elektroenergie: 7,589 MWh	✓	+3,2	Ihre Schule  0,70 Schuldurchschnitt  1,18
Wasser: 164 m ³	✓	-19,61	Ihre Schule  120 Schuldurchschnitt  214
Wärme: 83,339 MWh	✓	-39,11	Ihre Schule  9,65 Schuldurchschnitt  12,59

* + Bedeutet ein Mehrverbrauch im Vergleich zum Vorjahr

- Bedeutet weniger Verbrauch im Vergleich zum Vorjahr

** keine Vergleichsdaten vorhanden