







Friedrich Wilhelm von Steuben Gesamtschule			
<i>Jede Aktivität für Energieeinsparungen und Klimaschutz bringt Punkte im EEP-Prämiensystem. Macht mit!</i>			
	Monat	Klasse	Punkte je Aktivität
			0
			0
			0
Aktuelle Punktzahl	0		

Medienverbräuche im Februar 2019



Energie und Medienverbrauch	Daten vorhanden	Einsparung in % zum Vorjahr*	Vergleich zum Durchschnitt aller Schulen in kWh/m ² bzw. l/Kopf
Elektroenergie: 12,906 MWh	✓	+6,48	Ihre Schule  1,57 Schuldurchschnitt  1,18
Wasser: 78 m ³	✓	-21,21	Ihre Schule  129 Schuldurchschnitt  214
Wärme: 71,479 MWh	✓	-29,23	Ihre Schule  10,93 Schuldurchschnitt  12,59

- * + Bedeutet ein Mehrverbrauch im Vergleich zum Vorjahr
- Bedeutet weniger Verbrauch im Vergleich zum Vorjahr
- ** keine Vergleichsdaten vorhanden