







Willhelm von Türk Förderschule			
Jede Aktivität für Energieeinsparungen und Klimaschutz bringt Punkte im EEP-Prämiensystem. Macht mit!	Monat	Klasse	Punkte je Aktivität
			0
			0
			0
<b>Aktuelle Punktzahl</b>	<b>0</b>		

Medienverbräuche im Januar 2019



Energie und Medienverbrauch	Daten vorhanden	Einsparung in % zum Vorjahr*	Vergleich zum Durchschnitt aller Schulen in kWh/m <sup>2</sup> bzw. l/Kopf
Elektroenergie: 6,928 MWh	✓	-5,61	Ihre Schule  1,14 Schuldurchschnitt  1,55
Wasser: 325 m <sup>3</sup>	✓	-36,43	Ihre Schule  325 Schuldurchschnitt  165
Wärme: 100,639 MWh	✓	+1,41	Ihre Schule  16,58 Schuldurchschnitt  14,14

- \* + Bedeutet ein Mehrverbrauch im Vergleich zum Vorjahr
- Bedeutet weniger Verbrauch im Vergleich zum Vorjahr
- \*\* keine Vergleichsdaten vorhanden