





Schule am Nuthetal	Monat	Klasse	Punkte je Aktivität
Jede Aktivität für Energieeinsparungen und Klimaschutz bringt Punkte im EEP-Prämiensystem. Macht mit!			
LEIFI Physik; Arbeitsblatt: Glühlampe, Schalter, ABSCHLUSS mit einem Diplom	Nov. 18	7B	33
LEIFI Physik; Arbeitsblatt: Glühlampe, Schalter, ABSCHLUSS mit einem Diplom	Nov. 18	7A	33
LEIFI Physik; Arbeitsblatt: Glühlampe, Schalter, ABSCHLUSS mit einem Diplom	Nov. 18	8	33
ITM	Nov. 18	7A	39
ITM	Nov. 18	7B	39
<b>Aktuelle Punktzahl</b>	<b>312</b>		

Medienverbräuche im Januar 2019



Energie und Medienverbrauch	Daten vorhanden	Einsparung in % zum Vorjahr*	Vergleich zum Durchschnitt aller Schulen in kWh/m <sup>2</sup> bzw. l/Kopf
Elektroenergie: 4,280 MWh	✓	+3,91	Ihre Schule  0,89 Schuldurchschnitt  1,55
Wasser:	✗		
Wärme: 79,561 MWh	✓	+7,84	Ihre Schule  16,52 Schuldurchschnitt  14,14

\* + Bedeutet ein Mehrverbrauch im Vergleich zum Vorjahr

- Bedeutet weniger Verbrauch im Vergleich zum Vorjahr

\*\* keine Vergleichsdaten vorhanden