







Schule am Griebnitzsee			
Jede Aktivität für Energieeinsparungen und Klimaschutz bringt Punkte im EEP-Prämiensystem. Macht mit!	Monat	Klasse	Punkte je Aktivität
Energiedetektive	Aug. 18	6a	45
?	Sep. 18	2b	keine
?	Okt. 18	2b	keine
?	Sep. 18	5a	keine
?	Nov. 18	5b	keine
GW Tourismus	Okt. 18	6b, 5a/b	85
Projekt Weihnachten	Dez. 18	3a/b	102
Besuch Bundestag: Wir lernen Energiesparprojekte des Bundestags kennen	Jan. 19	6a	46
Aktuelle Punktzahl		278	

Medienverbräuche im Januar 2019



Energie und Medienverbrauch	Daten vorhanden	Einsparung in % zum Vorjahr*	Vergleich zum Durchschnitt aller Schulen in kWh/m ² bzw. l/Kopf
Elektroenergie: 3,811 MWh	✓	-14,17	Ihre Schule  0,98 Schuldurchschnitt  1,55
Wasser: 51 m ³	✓	+2	Ihre Schule  51 Schuldurchschnitt  165
Wärme: 38,141 MWh	✓	+8,69	Ihre Schule  9,79 Schuldurchschnitt  14,14

* + Bedeutet ein Mehrverbrauch im Vergleich zum Vorjahr

- Bedeutet weniger Verbrauch im Vergleich zum Vorjahr

** keine Vergleichsdaten vorhanden