







Leibniz-Gymnasium Potsdam	Monat	Klasse	Punkte je Aktivität
Jede Aktivität für Energieeinsparungen und Klimaschutz bringt Punkte im EEP-Prämiensystem. Macht mit!			
Elektrische Energiequelle	Jan. 19	8a/b	keine
Fotoeffekt (neue Energieeinheit eV)	Jan. 19	12	28
Energieumwandlung, Energieübertragung	Jan. 19	7a/b	keine
Energiequellen, Energieumwandlung	Jan. 19	9a-e	63
Aktuelle Punktzahl	754		

Medienverbräuche im Januar 2019



Energie und Medienverbrauch	Daten vorhanden	Einsparung in % zum Vorjahr*	Vergleich zum Durchschnitt aller Schulen in kWh/m ² bzw. l/Kopf
Elektroenergie: 4,104 MWh	✓	-26,58	Ihre Schule  0,45 Schuldurchschnitt  1,55
Wasser: 124 m ³	✓	-43,64	Ihre Schule  124 Schuldurchschnitt  165
Wärme: 98,805 MWh	✓	-12,26	Ihre Schule  10,91 Schuldurchschnitt  14,14

* + Bedeutet ein Mehrverbrauch im Vergleich zum Vorjahr

- Bedeutet weniger Verbrauch im Vergleich zum Vorjahr

** keine Vergleichsdaten vorhanden